

# easyFlow

## Le système de transfert du bidon au pulvérisateur, de Bayer et Agrotop

EasyFlow est un nouveau système de transfert des produits phytosanitaires liquides qui évite l'exposition de l'opérateur et permet un dosage précis.

### Avantages

- Protection/sécurité de l'opérateur
- Préviend le risque d'émission dans l'environnement lors du remplissage et du rinçage des bidons
- Mesurer et doser les produits de protection des plantes en toute sécurité
- Les bidons vides sont correctement nettoyés
- Installation simple
- Méthode efficace : doser, remplir et nettoyer en une action
- Pas de perte de produits
- Adaptation facile sur tout type de pulvérisateur

#### 1. Connecter le bidon à l'adaptateur



Dévisser le bouchon du bidon mais **NE RETIRER PAS L'OPERCULE !**




Visser l'adaptateur sur le bidon.

#### 2. Ouvrir l'adaptateur sur le pulvérisateur




Tourner l'adaptateur du pulvérisateur dans le sens contraire des aiguilles d'une montre jusqu'à la butée.



Pousser la poignée vers l'intérieur et ôter le bouchon de fermeture.

#### 3. Connecter le bidon et doser



Connecter le bidon et le bloquer en tirant la poignée. Enfoncer le bidon pour perforer l'opercule.



**Dosage :**  
Pour ouvrir, tourner la poignée dans le sens des aiguilles d'une montre et doser le volume nécessaire.  
Déterminer la vitesse de vidange du bidon en tournant la poignée.

#### 4. Nettoyage, rinçage et déconnection


##### 4a) Après vidange partielle du bidon



Tourner la poignée dans le sens inverse des aiguilles d'une montre pour fermer.



Pousser le bouton rouge vers le bas et ouvrir l'arrivée d'eau propre environ 5 sec.



Pousser la poignée à fond et enlever le bidon.

Mettre de côté le bidon avec l'adaptateur sans le dévisser jusqu'à la prochaine utilisation.

##### 4b) Après vidange totale du bidon



Garder l'adaptateur du pulvérisateur ouvert. Brancher l'eau de rinçage et ouvrir le robinet.

Tourner le bidon pour permettre au jet de la buse d'en atteindre tous les recoins.



Pousser la poignée à fond et enlever le bidon.

Dévisser l'adaptateur du bidon en vue de la prochaine utilisation.



Innovation Award – Silver Medals  
Agritechnica 2013 & 2015

